

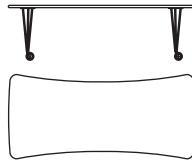
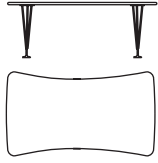

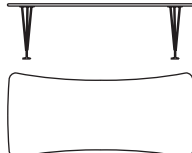






Une table de travail conçue pour le bureau. Sa forme douce rappelant celle d'un sablier permet de composer un ensemble de plusieurs tables similaires et d'associer également à cette composition d'autres éléments. Elle peut être utilisée seule comme table de travail ou associée à d'autres pour créer des îlots à l'intérieur d'open space. Les emboîtements sont faciles et rapides à réaliser grâce à sa légèreté et à sa mobilité dont témoigne la structure des pieds : chacun d'eux est formé de trois tubes métalliques en acier chromé se rejoignant à la base, qui est équipée de roulette ou de pied. Les roulettes sont également équipées de freins autobloquants afin d'assurer la stabilité. Le design « neutre » de Max et les deux couleurs passe-partout dans lesquelles il se décline - le noir et le blanc - permettent de l'assortir facilement aux autres éléments de bureau Kartell.

		largeur	hauteur	profondeur max.	profondeur min.	poids unitaire kg.
4511		160	73	80	65	28,100
4512		190	73	90	73	35,000
4513		230	73	110	94	52,500
4516		160	73	80	65	29,100
4517		190	73	90	73	36,000
4518		230	73	110	94	53,500

4511/4512/4513/4516/4517/4518

2M/blanc zinc	
2A/ardoise	

Matériau

Plateau : laminé anti-rayures
épaisseur 30 mm

Structure : acier chromé

	niveau atteint
UNI 8593/84	(niveau maximal) 5
UNI 8594/84	(niveau maximal) 5
UNI 9085/87	(niveau maximal) 5

emballage	quantité	poids kg.	volume m ³
4511/4516	1 plateau	26,000	0,102
	1 structure	9,200	0,043
4512/4517	1 plateau	34,300	0,133
	1 structure	9,200	0,043
4513/4518	1 plateau	53,500	0,186
	1 structure	9,200	0,043