

Compas Direction

Jean Prouvé, 1953

vitra.



Compas Direction

Vers 1950, Jean Prouvé crée la table Compas dans différentes versions qui illustrent l'approche typique de sa personnalité, s'orientant à des principes constructeurs. Leur point commun sont les pieds métalliques fins, ouverts en diagonale, qui rappellent l'ouverture des branches d'un compas.

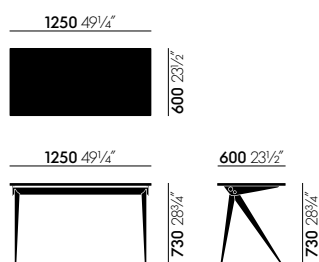
confèrent à Compas Direction un charme individuel, notamment dans la variante en noyer avec ses superbes veinures. Avec ses dimensions compactes, la table produit un effet réussi dans un Home Office nécessitant peu de papier, tout particulièrement en combinaison avec le fauteuil Direction.

Matériaux








- **Plateau** : bois massif huilé, chêne naturel, chêne fumée ou noyer d'Amérique.
- **Piètements** : tôle d'acier formée finition époxy, surface brillante (lisse).

Les plateaux de table en bois massif huilé

Measurements



Compas Direction

	70 chêne naturel massif huilé		06 japanese red finition époxy (lisse)	
	90 chêne massif fumé huilé		12 noir foncé finition époxy (lisse)	
	40 chocolat finition époxy (lisse)		75 noyer américain massif huilé	
	80 coffee finition époxy (lisse)		88 ecru finition epoxy (lisse)	

Plateau de table

Piètement

